



**Associação Cultural, Desportiva e de Solidariedade  
da Freguesia da Vinha da Rainha**

Rua Comendador João Duarte Cachulo, nº 2 - 3130-433 Vinha da Rainha

Tel./Fax 239 587 211 - Tel. 239 508 155

E-mail: Gerat: acdsfvr@sapo.pt - Direcção Técnica: dir.tecnica@acdsfvr.pt

Site: [www.acdsfvr.pt](http://www.acdsfvr.pt)

Contribuinte nº 501 955 984

## CONVOCATÓRIA

*Dr. João Carlos Machado de Melo Martins*, Presidente da Mesa da Assembleia Geral da Associação Cultural Desportiva e de Solidariedade da Freguesia de Vinha da Rainha, vem através dos poderes que lhe são conferidos pelo artigo 29.º, n.º 2 alínea b) dos estatutos, convocar todos os sócios, para a Assembleia Geral Ordinária que se realizará no dia 20 de Março de 2016, pelas 16.00 horas, na sede desta Associação, com a seguinte ordem de trabalhos:

1. Informações;
2. Apreciação, discussão e votação do Relatório e Contas do Exercício Económico de 2015, bem como o Parecer do Conselho Fiscal;
3. Aprovação de algumas correcções aos Estatutos, sugeridas pela Segurança Social;
4. Outros assuntos de interesse.

Nota: Se à hora marcada para a Assembleia, não se encontrarem presentes o número de sócios previsto nos estatutos, a mesma decorrerá uma hora depois, com qualquer número de associados.

Vinha da Rainha, 04 de Março de 2016

O PRESIDENTE DA MESA DA ASSEMBLEIA

(Dr. João Carlos Machado de Melo Martins)

## Balço em 31 de Dezembro de 2015

Balço  
UNIDADE MONETÁRIA (1)

RUBRICAS	NOTAS	DATAS		Variação
		31 Dez 2015	31 Dez 2014	
<b>ATIVO</b>				
<b>Ativo</b>				
<b>Ativo não corrente</b>				
Ativos fixos tangíveis		1.442.864,45	1.426.765,06	1,13%
Bens do património histórico e cultural		0,00	0,00	0,00%
Propriedades de investimento		0,00	0,00	0,00%
Ativos intangíveis		0,00	0,00	0,00%
Investimentos financeiros		0,00	0,00	0,00%
Fundadores/Beneméritos/Patrocinadores/Doadores/Associados/Membros		0,00	0,00	0,00%
		<b>1.442.864,45</b>	<b>1.426.765,06</b>	1,13%
<b>Ativo corrente</b>				
Inventários		1.928,01	2.838,22	-32,07%
Clientes		13.936,93	19.105,95	-27,05%
Adiantamentos a fornecedores		0,00	0,00	0,00%
Estado e outros entes públicos		7.856,77	6.602,61	18,99%
Fundadores/Beneméritos/Patrocinadores/Doadores/Associados/Membros		0,00	0,00	0,00%
Outras contas a receber		97.527,61	161.329,29	-39,55%
Diferimentos		2.550,12	781,29	226,40%
Outros ativos financeiros		0,00	0,00	0,00%
Caixa e depósitos bancários		27.899,01	42.429,64	-34,25%
		<b>151.698,45</b>	<b>233.087,00</b>	-34,92%
<b>Total do Ativo</b>		<b>1.594.562,90</b>	<b>1.659.852,06</b>	-3,93%
<b>FUNDOS PATRIMONIAIS E PASSIVO</b>				
<b>Fundos Patrimoniais</b>				
Fundos		63.781,14	63.781,14	0,00%
Excedentes técnicos		0,00	0,00	0,00%
Reservas		41.674,71	43.807,32	-4,87%
Resultados transitados		781.317,89	774.105,27	0,93%
Excedentes de revalorização		0,00	0,00	0,00%
Outras variações nos fundos patrimoniais		573.848,90	598.026,80	-4,04%
Resultado líquido do período		-36.113,22	7.212,62	-600,69%
<b>Total do fundo de capital</b>		<b>1.424.509,42</b>	<b>1.486.933,15</b>	-4,20%
<b>Passivo</b>				
<b>Passivo não corrente</b>				
Provisões		0,00	0,00	0,00%
Provisões específicas		0,00	0,00	0,00%
Financiamentos obtidos		72.459,30	83.844,00	-13,58%
Outras contas a pagar		0,00	0,00	0,00%
		<b>72.459,30</b>	<b>83.844,00</b>	-13,58%

## Balço

RUBRICAS	NOTAS	DATAS		Variância
		31 Dez 2015	31 Dez 2014	
<b>Passivo corrente</b>				
Fornecedores		9.303,59	11.233,28	-17,18%
Adiantamentos de clientes		14.875,52	320,89	4.535,71%
Estado e outros entes públicos		14.722,19	12.836,44	14,69%
Fundadores/Beneméritos/Patrocinadores/Doadores/Associados/Membros		0,00	0,00	0,00%
Financiamentos obtidos		8.707,59	12.418,49	-29,88%
Diferimentos		0,00	0,00	0,00%
Outras contas a pagar		49.985,29	52.265,81	-4,36%
Outros passivos financeiros		0,00	0,00	0,00%
		<b>97.594,18</b>	<b>89.074,91</b>	9,56%
<b>Total do Passivo</b>		<b>170.053,48</b>	<b>172.918,91</b>	-1,66%
<b>Total dos Fundos Patrimoniais e do Passivo</b>		<b>1.594.562,90</b>	<b>1.659.852,06</b>	-3,93%



(1) - Euro

TSR - Sistemas de Informação, Lda.

2/2

quarta-feira, 2 de Março de 2016

Licenciado a Assoc. C.D.S. Vinha da Rainha

  
 António Francisco Maria Mendes  
  
 Júlia Oliveira Santos Cortez



## Demonstração dos Resultados por Naturezas

Período findo em 31 de Dezembro de 2015

UNIDADE MONETÁRIA (1)

RENDIMENTOS E GASTOS	NOTAS	PERÍODOS		Variância
		2015	2014	
Vendas e serviços prestados		378.618,01	366.265,81	3,37%
Subsídios, doações e legados à exploração		444.053,80	492.351,75	-9,81%
Variação nos inventários da produção		7.169,07	4.793,64	49,55%
Trabalhos para a própria entidade		0,00	0,00	0,00%
Custo das mercadorias vendidas e das matérias consumidas		-108.017,06	-106.810,30	-1,13%
Fornecimentos e serviços externos		-176.004,18	-202.789,81	13,21%
Gastos com o pessoal		-560.325,74	-531.872,00	-5,35%
Ajustamentos de inventários (perdas/reversões)		0,00	0,00	0,00%
Imparidade de dívidas a receber (perdas/reversões)		0,00	0,00	0,00%
Provisões (aumentos/reduções)		0,00	0,00	0,00%
Provisões específicas (aumentos/reduções)		0,00	0,00	0,00%
Outras imparidades (perdas/reversões)		0,00	0,00	0,00%
Aumentos/reduções de justo valor		0,00	0,00	0,00%
Outros rendimentos e ganhos		54.500,77	50.414,21	8,11%
Outros gastos e perdas		-10.333,54	-5.898,58	-75,19%
Resultado antes de depreciações, gastos de financiamento e impostos		29.661,13	66.454,72	-55,37%
Gastos/reversões de depreciação e de amortização		-62.716,96	-56.036,07	-11,92%
Resultado operacional (antes de gastos de financiamento e impostos)		-33.055,83	10.418,65	-417,28%
Juros e rendimentos similares obtidos		0,00	143,67	-100,00%
Juros e gastos similares suportados		-3.057,39	-3.349,70	8,73%
Resultados antes de impostos		-36.113,22	7.212,62	-600,69%
Imposto sobre o rendimento do período		0,00	0,00	0,00%
Resultado líquido do período		-36.113,22	7.212,62	-600,69%

(1) - Euro

  
 António  
 Direcção Regional do Alentejo  
  
 Sónia Oliveira Santos Costa

## Demonstração (Individual/Consolidada) dos Fluxos de Caixa

Período findo em 31 de Dezembro de 2015

UNIDADE MONETÁRIA (1)

RUBRICAS	NOTAS	DATAS		Variância
		2015	2014	
<b>Fluxo de caixa das atividades operacionais - método direto</b>				
Recebimentos de clientes e utentes		393.632,71	376.674,83	4,50%
Pagamentos de subsídios		0,00	0,00	0,00%
Pagamentos de apoios		0,00	0,00	0,00%
Pagamentos de bolsas		0,00	0,00	0,00%
Pagamentos a fornecedores		-316.007,27	-313.909,59	-0,67%
Pagamentos ao pessoal		-397.981,94	-373.861,77	-6,45%
Caixa gerada pelas operações		-320.356,50	-311.096,53	-2,98%
Pagamento/recebimento do imposto sobre o rendimento		-14.994,95	-14.165,48	-5,86%
Outros recebimentos/pagamentos		338.973,81	359.480,31	-5,70%
Fluxos de caixa das atividades operacionais (1)		3.622,36	34.218,30	-89,41%
<b>Fluxos de caixa das atividades de investimento</b>				
Pagamentos respeitantes a:				
Ativos fixos tangíveis		0,00	0,00	0,00%
Ativos intangíveis		0,00	0,00	0,00%
Investimentos financeiros		18.000,00	17.000,00	5,88%
Outros ativos		0,00	0,00	0,00%
Recebimentos provenientes de:				
Ativos fixos tangíveis		0,00	0,00	0,00%
Ativos intangíveis		0,00	0,00	0,00%
Investimentos financeiros		-18.000,00	0,00	0,00%
Outros ativos		0,00	0,00	0,00%
Subsídios ao investimento		0,00	0,00	0,00%
Juros e rendimentos similares		0,00	143,67	-100,00%
Dividendos		0,00	0,00	0,00%
Fluxos de caixa das atividades de investimento (2)		0,00	17.143,67	-100,00%
<b>Fluxos de caixa das atividades de financiamento</b>				
Recebimentos provenientes de:				
Financiamentos obtidos		-391,92	-1.008,30	61,13%
Realização de fundos		0,00	0,00	0,00%
Cobertura de prejuízos		0,00	0,00	0,00%
Doações		0,00	0,00	0,00%
Outras operações de financiamento		0,00	0,00	0,00%
Pagamentos respeitantes a:				
Financiamentos obtidos		-14.703,68	-11.040,82	-33,18%
Juros e gastos similares		-3.057,39	-3.349,70	8,73%
Dividendos		0,00	0,00	0,00%
Redução de fundos		0,00	0,00	0,00%
Redução de fundos		0,00	0,00	0,00%
Outras operações de financiamento		0,00	0,00	0,00%
Fluxo de caixa das atividades de financiamento (3)		-18.152,99	-15.398,82	-17,89%
Variação de caixa e seus equivalentes (1+2+3)		-14.530,63	35.963,15	-140,40%
Efeito das diferenças de câmbio		0,00	0,00	0,00%

## Demonstração (Individual/Consolidada) dos Fluxos de Caixa

RUBRICAS	NOTAS	DATAS		Variância
		2015	2014	
Caixa e seus equivalentes no início de período		42.429,64	6.466,49	556,15%
Caixa e seus equivalentes no fim de período		27.899,01	42.429,64	-34,25%


(1) - Euro

TSR - Sistemas de Informação, Lda.

2/2

quarta-feira, 2 de Março de 2016

Licenciado a Assoc. C.D.S. Vinha da Rainha



Fernando Romão



Luzia Oliveira Santos Costa